

**SISTEMA CONTABLE 2020**
**INDICADORES DE POSTURA FISCAL**
**DEL 1o. DE ENERO AL 30 DE SEPTIEMBRE DE 2020**

Página 1 de 1


Fecha:

05/11/2020


| CONCEPTO  | ESTIMADO                | DEVENGADO               | PAGADO                  |
|---|-------------------------|-------------------------|-------------------------|
| <b>I. Ingresos Presupuestarios</b>                                      | <b>2,872,256,536.00</b> | <b>2,134,346,215.44</b> | <b>2,134,346,215.44</b> |
| Ingresos del Gobierno de la Entidad Federativa                          | 0.00                    | 0.00                    | 0.00                    |
| Ingresos del Sector Paraestatal   | 2,872,256,536.00        | 2,134,346,215.44        | 2,134,346,215.44        |
| <b>II. Egresos Presupuestarios</b>                                      | <b>2,872,256,536.00</b> | <b>1,887,325,523.91</b> | <b>1,840,671,043.70</b> |
| Egresos del Gobierno de la Entidad Federativa                           | 0.00                    | 0.00                    | 0.00                    |
| Egresos del Sector Paraestatal  | 2,872,256,536.00        | 1,887,325,523.91        | 1,840,671,043.70        |
| <b>III. Balance Presupuestario (Superávit o Déficit) (III = I - II)</b> | <b>0.00</b>             | <b>247,020,691.53</b>   | <b>293,675,171.74</b>   |

| CONCEPTO  | ESTIMADO    | DEVENGADO             | PAGADO                |
|---|-------------|-----------------------|-----------------------|
| <b>III. Balance Presupuestario (Superávit o Déficit)</b>        | <b>0.00</b> | <b>247,020,691.53</b> | <b>293,675,171.74</b> |
| <b>IV. Intereses, Comisiones y Gastos de la Deuda</b>           | <b>0.00</b> | <b>0.00</b>           | <b>0.00</b>           |
| <b>V. Balance Primario (Superávit o Déficit) (V = III - IV)</b> | <b>0.00</b> | <b>247,020,691.53</b> | <b>293,675,171.74</b> |

| CONCEPTO  | ESTIMADO    | DEVENGADO   | PAGADO      |
|---|-------------|-------------|-------------|
| <b>A. Financiamiento</b>                              | <b>0.00</b> | <b>0.00</b> | <b>0.00</b> |
| <b>B. Amortización de la Deuda</b>                    | <b>0.00</b> | <b>0.00</b> | <b>0.00</b> |
| <b>C. Endeudamiento o Desendeudamiento (C= A - B)</b> | <b>0.00</b> | <b>0.00</b> | <b>0.00</b> |



**C.P. José Ángel López Pétriz**  
 Director de Administración y Finanzas



**Dra. Nancy Leticia Hernandez Reyes**  
 Directora General

“Bajo protesta de decir verdad declaramos que los Estados Financieros y sus notas, son razonablemente correctos y son responsabilidad del emisor”.

**SISTEMA CONTABLE 2020**

**INDICADORES DE POSTURA FISCAL / CON RECURSOS DEL EJERCICIO**

**DEL 1o. DE ENERO AL 30 DE SEPTIEMBRE DE 2020**

Fecha:


| CONCEPTO  | ESTIMADO                | DEVENGADO               | PAGADO                  |
|---|-------------------------|-------------------------|-------------------------|
| <b>I. Ingresos Presupuestarios</b>                                      | <b>2,872,256,536.00</b> | <b>1,887,008,532.11</b> | <b>1,887,008,532.11</b> |
| Ingresos del Gobierno de la Entidad Federativa                          | 0.00                    | 0.00                    | 0.00                    |
| Ingresos del Sector Paraestatal   | 2,872,256,536.00        | 1,887,008,532.11        | 1,887,008,532.11        |
| <b>II. Egresos Presupuestarios</b>                                      | <b>2,872,256,536.00</b> | <b>1,649,375,467.55</b> | <b>1,602,720,987.34</b> |
| Egresos del Gobierno de la Entidad Federativa                           | 0.00                    | 0.00                    | 0.00                    |
| Egresos del Sector Paraestatal  | 2,872,256,536.00        | 1,649,375,467.55        | 1,602,720,987.34        |
| <b>III. Balance Presupuestario (Superávit o Déficit) (III = I - II)</b> | <b>0.00</b>             | <b>237,633,064.56</b>   | <b>284,287,544.77</b>   |

| CONCEPTO  | ESTIMADO    | DEVENGADO             | PAGADO                |
|---|-------------|-----------------------|-----------------------|
| <b>III. Balance Presupuestario (Superávit o Déficit)</b>        | <b>0.00</b> | <b>237,633,064.56</b> | <b>284,287,544.77</b> |
| <b>IV. Intereses, Comisiones y Gastos de la Deuda</b>           | <b>0.00</b> | <b>0.00</b>           | <b>0.00</b>           |
| <b>V. Balance Primario (Superávit o Déficit) (V = III - IV)</b> | <b>0.00</b> | <b>237,633,064.56</b> | <b>284,287,544.77</b> |

| CONCEPTO  | ESTIMADO    | DEVENGADO   | PAGADO      |
|---|-------------|-------------|-------------|
| <b>A. Financiamiento</b>                              | <b>0.00</b> | <b>0.00</b> | <b>0.00</b> |
| <b>B. Amortización de la Deuda</b>                    | <b>0.00</b> | <b>0.00</b> | <b>0.00</b> |
| <b>C. Endeudamiento o Desendeudamiento (C= A - B)</b> | <b>0.00</b> | <b>0.00</b> | <b>0.00</b> |

  
C.P. José Ángel López Pétriz

Director de Administración y Finanzas

  
Dra. Nancy Leticia Hernandez Reyes

Directora General

"Bajo protesta de decir verdad declaramos que los Estados Financieros y sus notas, son razonablemente correctos y son responsabilidad del emisor".

**SISTEMA CONTABLE 2020**

**INDICADORES DE POSTURA FISCAL / CON RECURSOS DE AÑOS ANTERIORES**

**DEL 1o. DE ENERO AL 30 DE SEPTIEMBRE DE 2020**

Fecha:


Página 1 de 1  
05/11/2020

| CONCEPTO  | ESTIMADO | DEVENGADO      | PAGADO         |
|---|----------|----------------|----------------|
| <b>I. Ingresos Presupuestarios</b>                                      | 0.00     | 247,337,683.33 | 247,337,683.33 |
| Ingresos del Gobierno de la Entidad Federativa                          | 0.00     | 0.00           | 0.00           |
| Ingresos del Sector Paraestatal   | 0.00     | 247,337,683.33 | 247,337,683.33 |
| <b>II. Egresos Presupuestarios</b>                                      | 0.00     | 237,950,056.36 | 237,950,056.36 |
| Egresos del Gobierno de la Entidad Federativa                           | 0.00     | 0.00           | 0.00           |
| Egresos del Sector Paraestatal  | 0.00     | 237,950,056.36 | 237,950,056.36 |
| <b>III. Balance Presupuestario (Superávit o Déficit) (III = I - II)</b> | 0.00     | 9,387,626.97   | 9,387,626.97   |

| CONCEPTO  | ESTIMADO | DEVENGADO    | PAGADO       |
|---|----------|--------------|--------------|
| <b>III. Balance Presupuestario (Superávit o Déficit)</b>        | 0.00     | 9,387,626.97 | 9,387,626.97 |
| <b>IV. Intereses, Comisiones y Gastos de la Deuda</b>           | 0.00     | 0.00         | 0.00         |
| <b>V. Balance Primario (Superávit o Déficit) (V = III - IV)</b> | 0.00     | 9,387,626.97 | 9,387,626.97 |

| CONCEPTO  | ESTIMADO | DEVENGADO | PAGADO |
|---|----------|-----------|--------|
| <b>A. Financiamiento</b>                              | 0.00     | 0.00      | 0.00   |
| <b>B. Amortización de la Deuda</b>                    | 0.00     | 0.00      | 0.00   |
| <b>C. Endeudamiento o Desendeudamiento (C= A - B)</b> | 0.00     | 0.00      | 0.00   |

  
 C.P. José Ángel López Pétriz  
 Director de Administración y Finanzas

  
 Dra. Nancy Leticia Hernandez Reyes  
 Directora General

"Bajo protesta de decir verdad declaramos que los Estados Financieros y sus notas, son razonablemente correctos y son responsabilidad del emisor".